


00014


MUNICIPIO DE TIZIMÍN
ESTADO DE YUCATAN
Estados de Resultados
Del 01/jul./2024 al 31/jul./2024


Usr: Supervisor
Rep: rptEstadoResultado

Fecha y hora de Impresión 06/ago./2024 02:54 p. m.

	PERIODO 1/jul. al 31/jul./2024	%	ACUMULADO 01/ene al 31/jul./2024	%
INGRESOS Y OTROS BENEFICIOS				
INGRESOS DE GESTIÓN	\$4,062,208.75	12.50 %	\$35,785,508.68	15.09 %
IMPUESTOS	\$2,270,926.43	6.99 %	\$15,836,470.07	6.68 %
IMPUESTOS SOBRE LOS INGRESOS	\$0.00	0.00 %	\$6,750.00	0.00 %
IMPUESTOS SOBRE EL PATRIMONIO	\$357,547.66	1.10 %	\$7,435,870.19	3.13 %
IMPUESTOS SOBRE LA PRODUCCIÓN, EL CONSUMO Y LAS TRANSACCIONES	\$1,897,904.09	5.84 %	\$7,988,604.29	3.37 %
ACCESORIOS DE IMPUESTOS	\$15,474.68	0.04 %	\$405,245.59	0.17 %
DERECHOS	\$1,358,195.78	4.18 %	\$15,367,546.87	6.48 %
PRODUCTOS	\$21,483.50	0.06 %	\$115,480.39	0.04 %
APROVECHAMIENTOS	\$411,603.04	1.26 %	\$4,466,011.35	1.88 %
PARTICIPACIONES, APORTACIONES, CONVENIOS, INCENTIVOS DERIVADOS DE LA COLABORACIÓN FISCAL	\$28,416,803.80	87.49 %	\$201,249,428.86	84.90 %
PARTICIPACIONES, APORTACIONES, CONVENIOS, INCENTIVOS DERIVADOS DE LA COLABORACIÓN FISCAL	\$28,416,803.80	87.49 %	\$201,249,428.86	84.90 %
PARTICIPACIONES	\$9,318,547.41	28.69 %	\$86,532,448.36	36.50 %
APORTACIONES	\$19,098,256.39	58.80 %	\$114,863,085.32	48.37 %
INCENTIVOS DERIVADOS DE LA COLABORACIÓN FISCAL	\$0.00	0.00 %	\$53,895.18	0.02 %
OTROS INGRESOS Y BENEFICIOS	\$0.00	0.00 %	\$0.00	0.00 %
Total de Ingresos	\$32,479,012.55	100.00 %	\$237,034,937.54	100.00 %
GASTOS Y OTRAS PÉRDIDAS				
GASTOS DE FUNCIONAMIENTO	\$16,714,369.71	51.46 %	\$136,317,646.15	57.50 %
SERVICIOS PERSONALES	\$9,165,732.74	28.22 %	\$64,356,623.21	27.15 %
MATERIALES Y SUMINISTROS	\$5,384,348.81	16.57 %	\$40,403,061.86	17.04 %
SERVICIOS GENERALES	\$2,164,288.16	6.66 %	\$31,557,961.08	13.31 %
TRANSFERENCIAS, ASIGNACIONES, SUBSIDIOS Y OTRAS AYUDAS	\$1,019,871.86	3.14 %	\$12,574,484.39	5.30 %
AYUDAS SOCIALES	\$1,019,871.86	3.14 %	\$12,397,761.39	5.23 %
DONATIVOS	\$0.00	0.00 %	\$176,723.00	0.07 %
PARTICIPACIONES Y APORTACIONES	\$0.00	0.00 %	\$0.00	0.00 %
INTERESES, COMISIONES Y OTROS GASTOS DE LA DEUDA PÚBLICA	\$0.00	0.00 %	\$0.00	0.00 %
OTROS GASTOS Y PÉRDIDAS EXTRAORDINARIAS	\$0.00	0.00 %	\$0.00	0.00 %
INVERSIÓN PÚBLICA	\$1,049,690.62	3.23 %	\$17,064,815.44	7.19 %
INVERSIÓN PÚBLICA NO CAPITALIZABLE	\$1,049,690.62	3.23 %	\$17,064,815.44	7.19 %
Total de Gastos y otras Perdidas	\$18,783,932.19	57.83 %	\$165,956,945.98	70.01 %
Ahorro / Desahorro Neto del Ejercicio	\$13,695,080.36	42.16 %	\$71,077,991.56	29.96 %


 C. PEDRO FRANCISCO COUOH SUASTE
 PRESIDENTE MUNICIPAL


 ING. ABEL OMAR JAVIER PORTILLO VERGARA
 SECRETARIO MUNICIPAL


 M.E. LUIS ALBERTO VAZQUEZ VARGUEZ
 TESORERO MUNICIPAL

